







OBDĹŽNIKOVÉ TRYSKY

PARAMETRE

- Špeciálne navrhnuté na presné pokrytie obdĺžnikovými plôch
- Dostupné v sadách jednotlivých modelov, ktoré pokrývajú jedinečné plochy
- Vhodné na použitie aj v náročnejších podmienkach

CHARAKTERISTIKA OBDĹŽNIKOVÝCH TRYSIEK

Výseč	Tlak		Šírka × dĺžka m	Prietok	
	bar	kPa		m ³ /h	l/min
LCS-515 	1,0	100	1,2 × 4,2	0,10	1,7
	1,5	150	1,2 × 4,3	0,13	2,1
	2,0	200	1,5 × 4,5	0,15	2,4
	2,1	210	1,5 × 4,5	0,15	2,5
	2,5	250	1,5 × 4,5	0,16	2,7
RCS-515 	1,0	100	1,2 × 4,2	0,10	1,7
	1,5	150	1,2 × 4,3	0,13	2,1
	2,0	200	1,5 × 4,5	0,15	2,4
	2,1	210	1,5 × 4,5	0,15	2,5
	2,5	250	1,5 × 4,5	0,16	2,7
SS-530 	1,0	100	1,2 × 8,5	0,21	3,5
	1,5	150	1,5 × 9,0	0,25	4,2
	2,0	200	1,5 × 9,0	0,29	4,9
	2,1	210	1,5 × 9,1	0,30	5,0
	2,5	250	1,5 × 9,1	0,33	5,5
ES-515 	1,0	100	1,1 × 4,2	0,10	1,7
	1,5	150	1,2 × 4,3	0,13	2,1
	2,0	200	1,5 × 4,5	0,15	2,4
	2,1	210	1,5 × 4,5	0,15	2,5
	2,5	250	1,5 × 4,5	0,16	2,7
CS-530 	1,0	100	1,2 × 8,5	0,21	3,5
	1,5	150	1,5 × 9,0	0,25	4,2
	2,0	200	1,5 × 9,0	0,29	4,9
	2,1	210	1,5 × 9,1	0,30	5,0
	2,5	250	1,5 × 9,1	0,33	5,5
SS-918 	1,0	100	2,4 × 5,2	0,27	4,5
	1,5	150	2,7 × 5,5	0,33	5,5
	2,0	200	2,7 × 5,5	0,38	6,4
	2,1	210	2,7 × 5,5	0,39	6,5
	2,5	250	2,7 × 5,5	0,43	7,1

Tučné písmo = Odporúčaný tlak



Ľavý roh pruhu

Obdĺžnik: 1,5 m × 4,5 m



Pravý roh pruhu

Obdĺžnik: 1,5 m × 4,5 m



Pozdĺžny okraj pruhu

Obdĺžnik: 1,5 m × 9,1 m



Pozdĺžny okraj pruhu

Obdĺžnik: 2,7 m × 5,5 m



Stred pruhu

Obdĺžnik: 1,5 m × 9,1 m



Priečny okraj pruhu

Obdĺžnik: 1,5 m × 4,5 m